



© Association SPARADIS



JAINE Caroline
Classe Gym CM 2

Mars 2011

SOMMAIRE

- 1 - L'arrivée aux urgences de l'hôpital .
- 2 - La préparation pour le bloc opératoire.
- 3 - L'arrivée au bloc opératoire .
- 4 - La salle de réveil.
- 5 - Retour en chambre dans le service.
- 6 - Retour à la maison.

J'ai choisi de faire mon exposé sur le bloc opératoire car, il y a quelques temps ,j'ai été opérée et j'avais très peur.

Maman, infirmière, m'avait un peu expliqué comment ça allait se passer, mais j'avais quand même peur.

En fait, tout s'est bien passé et maintenant, je peux expliquer aux autres enfants, comment cela se passe , pour qu'il aient moins peur,

1 - L'arrivée aux urgences de l'hôpital .



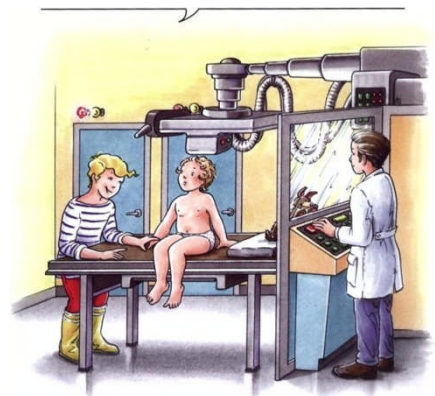
(Vite.....vite... vite.....,)

*Ce sont nos parents ou bien les pompiers,
qui nous amènent aux urgences.*

*Un médecin accueille l'enfant avec ses parents,
l'ausculte et propose alors de faire
une radio ou un autre examen (une prise de sang).*

*Selon le résultat, il propose à l'enfant et à sa famille,
d'opérer.*

*On conduit l'enfant dans une chambre pour le préparer
pour l'opération.*



2 - La préparation pour le bloc opératoire.

Pour aller au bloc, il faut:

- * Etre à jeun (ne pas avoir bu ni manger dans les 6 heures avant l'intervention).*
- * Avoir pris une douche avec la Bétadine qui est un savon antiseptique pour être bien propre pour l'opération.*
- * Enlever les bijoux , ôter son pyjama et mettre la blouse de bloc.*

3 - L'arrivée au bloc opératoire .

Nos parents peuvent nous accompagner jusqu'à la porte du bloc.

Ensuite , l'infirmière emmène l'enfant dans la salle d'accueil du bloc, à l'aide d'un brancard.




(le brancard...)

Avec l'aide de l'infirmière, l'enfant passe en salle d'opération.

(a travers un grand et long couloir)



a) - la salle d'opération.



(table d'opération et divers appareils...)

(les scialytiques...)

b) - la Tenue du bloc (les lutins verts)



Masque et
chapeau

Tenue stérile
portée par le
chirurgien

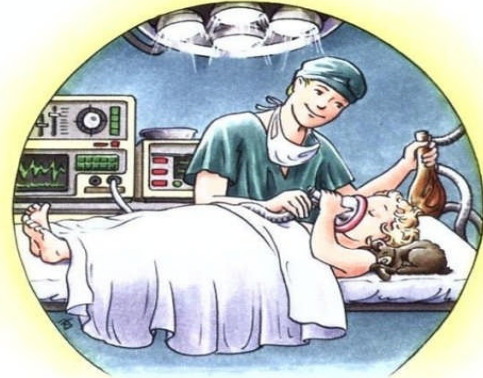


M'avez-vous reconnu ??????

c) - l'anesthésiste.

C'est le médecin qui endort l'enfant grâce à un gaz anesthésiant, ce qui permet à celui-ci de n'avoir aucune douleur pendant l'opération.

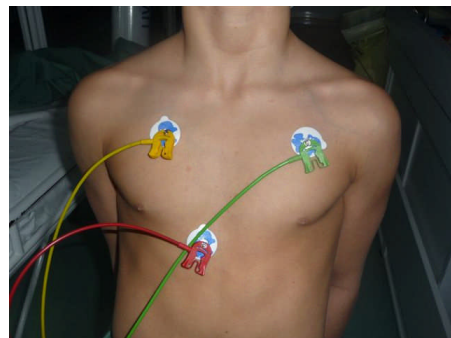
Comme l'enfant dort, il n'entend pas et ne voit pas ce qui se passe.



Pour surveiller le cœur, l'anesthésiste utilise:




-Un tensiomètre
-Un saturomètre



-Un cardioscope

Les trois sont reliés à une machine qui fait bip...bip...bip... au rythme des battements du cœur.



Il pose aussi une perfusion ,mais il ne faut pas avoir peur de la piqure car avant on applique une pommade anesthésiante. L' enfant ne sent rien.

- matériel de perfusion

c) - l'opération.

Pendant que l'enfant dort, le chirurgien ainsi que son aide, une infirmière réalise l'opération avec des instruments stériles.



Le chirurgien et son aide porte une blouse et des gants stériles.

Avez-vous reconnu son aide !!!!



Expo caro 01

4 - La salle de réveil.

Quand l'opération est terminée, l'anesthésiste arrête les produits anesthésiants et l'enfant se réveille.

L'infirmière l'amène en salle de réveil où il sera surveillé pendant 2 heures .

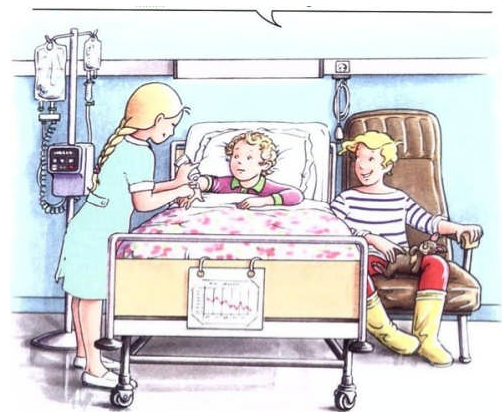


Les parents peuvent venir voir l'enfant.

5 - Retour dans la chambre du service.

Il retourne dans sa chambre avec sa perfusion pour lui injecter des produits s'il a encore un peu mal.

Il peut rester quelques jours hospitalisé et ses parents peuvent rester avec lui.



Les infirmières surveilleront encore la température et la tension. Elles referont le pansement et donneront les médicaments prescrits par le chirurgien.



Le Kiné peut venir aussi pour aider l'enfant à se rétablir correctement.

6 - Retour à la maison.

Quand le chirurgien décide que l'opération est réussie et que l'enfant est guéri, alors il retourne chez lui.




L'enfant reviendra voir le chirurgien, environ 1 mois après, en consultation à l'hôpital, pour contrôler si tout va bien..

- Conclusion:

**Une hospitalisation ? :...même pas mal. !!!!
et on peut reprendre ses activités.**

J'espère que mes explications, ainsi que mes photos vous permettront d'avoir moins peur si un jour vous devez être opéré.

Désormais ce n'est plus un monde tout à fait inconnu ...



Note: Le texte et les photos sont de moi.

Merci à papy pour son aide à la mise en page.